

# Steel Slim



12 mm  
(0,47")



00







10



21



55

	Sizes / Misure	Code / Codice		€
	Ø 60 (23 ½")	PTS101.____	0.054m³ / 6kg / 2pcs	
	60x60 (23 ½"x23 ½")	PTS102.____	0.054m³ / 8.5kg / 2pcs	
	70x70 (27 ½"x27 ½")	PTS104.____	0.074m³ / 11kg / 2pcs	
	80x80 (31 ½"x31 ½")	PTS106.____	0.090m³ / 15kg / 2pcs	
	80x120 (31 ½"x47")	PTS112.____	0.20m³ / 22kg / 2pcs	

## ABOUT STEEL SLIM TABLE TOPS

Gaber's Steel Slim table tops are made of composite materials: a non-deformable waterproof techno-polymer core, covered by an epoxy painted sheet of steel treated for outdoor purpose. The slim line result is elegant, stylish and practical. These tough materials make Steel Slim tops suitable for indoor as well as outdoor use. Steel Slim tops come with metal inserts for Gaber kit bases.

## MAINTENANCE & CLEANING

Gaber's Steel Slim table tops do not require any special maintenance beyond normal cleaning. Its surface can be easily cleaned with a soft cloth dampened with water, even with household cleaning detergent, provided they are not alkaline and generally aggressive. Avoid the use of strong acids or bases, avoid rubbing with abrasive substances or devices.

## COSA SONO I PIANI DEI TAVOLI STEEL SLIM?

La tecnologia Steel Slim che Gaber utilizza per i propri piani dei tavoli è realizzata per mezzo di materiali compositi: il cuore del sistema è realizzato con un materiale polimerico, di grande stabilità ed impermeabile, rivestito da una lamiera di acciaio verniciata a polveri epossidiche trattata per l'utilizzo per esterni. Il rivestimento in acciaio e lo spessore contenuto rendono il prodotto elegante, raffinato e pratico. Le finiture disponibili rendono tali piani tavoli adatti anche all'uso outdoor, grazie all'ottimale resistenza agli agenti atmosferici. I piani tavoli Steel Slim sono dotati di inserti metallici predisposti per i basamenti Gaber.

## MANUTENZIONE E PULIZIA

I piani tavoli Steel Slim di Gaber non richiedono alcuna manutenzione particolare al di là della normale pulizia. La loro superficie può essere facilmente pulita con un panno morbido imbevuto di acqua, anche con detersivi per uso domestico, purché non alcalini ed in genere aggressivi. Evitare l'uso di acidi o basi forti, evitare di strofinare con sostanze o strumenti abrasivi.